

Distanze, Classi e diametro Targhe nelle gare FITA all'Aperto.

Tipo Gara	Distanza	VM	SM	JM	AM	RM	GM	VF	SF	JF	AF	RF	GF
FITA all'Aperto (art. 4,5,1,2)	90 m	122	122	122									
	70 m	122	122	122	122			122	122	122			
	60 m				122			122	122	122	122		
	50 m	80	80	80	80	122		80	80	80	122	122	
	40 m					122					80	122	
	30 m	80	80	80	80	80	122	80	80	80	80	80	122
	25 m							122					122
	20 m					80	80					80	80
	15 m						80						80
O.R. (art. 4,5,1,5)	70 m	122	122	122				122	122	122			
O.R. Allievi (art. 4,5,1,5)	60 m				122						122		
60 m. Round (art. 4,5,1,6)	60 m				122						122		
70 m. Round (art. 4,5,1,7)	70 m	122	122	122				122	122	122			
900 Round (art. 4,5,1,9)	60 m	122	122	122	122			122	122	122	122		
	50 m	122	122	122	122			122	122	122	122		
	40 m	122	122	122	122	122		122	122	122	122	122	
	35 m					122						122	
	30 m					122						122	
	25 m						122						122
	20 m						122						122
	15 m						122						122

Distanze Arco Nudo- Classe unica Maschile e Femminile- 4.5.1.1-4.5.1.2-7.2.2

In giallo, evidenziati i riferimenti al Campionato Italiano Targa all'Aperto, Allievi/e - Ragazzi/e.

In azzurro e verdino, evidenziati i riferimenti al Campionato italiano Targa all'Aperto J/S/V - M e F.

Le targhe alla distanza più corta del FITA all'Aperto, possono essere del tipo multiplo.(obbligatoria per CO 7.2.2)

Distanze, Classi e diametro Targhe nelle gare FITA al Chiuso.

Tipo Gara	Distanza	VM	SM	JM	AM	RM	GM	VF	SF	JF	AF	RF	GF
FITA al Chiuso (art. 4,5,2,2)	25 m	*60	*60	*60	*60	*60	80	*60	*60	*60	*60	*60	80
FITA al Chiuso (art. 4,5,2,3)	18 m.	*40	*40	*40	*40	*40	60	*40	*40	*40	*40	*40	60
Match Round (art. 4,5,2,5)	18 m.	*40	*40	*40	*40	*40		*40	*40	*40	*40	*40	

* obbligatoria la targa singola per le divisioni AR e AN, Obbligatoria x CO tripla verticale 8.2.2.1 (circ. 41/06).

* Divisione Olimpica Campionati Italiani di Classe e Assoluti triple verticali 8.2.2.1 (circ. 41/06).





Gare di tiro di Campagna *

Divisione	Picchetto		
	GIALLO	BLU	ROSSO
Olimpico	G	R - A	J - S - V
Compound		R - A	J - S - V
Arco Nudo	G - R - A	J - S - V	
LongBow (solo classe Senior m. e f.)	S		

* Nei percorsi di 12 (o 24) piazzole a distanze sconosciute, per la Fitarco devono essere sempre tre (o sei) piazzole per ogni tipo di targa.

n° di bersagli	Ø visuale in cm.	distanze CONOSCIUTE in metri		
		picchetto giallo	picchetto blu	picchetto rosso
3	Ø 20	5 - 10 - 15	5 - 10 - 15	10 - 15 - 20
3	Ø 40	10 - 15 - 20	15 - 20 - 25	20 - 25 - 30
3	Ø 60	20 - 25 - 30	30 - 35 - 40	35 - 40 - 45
3	Ø 80	30 - 35 - 40	40 - 45 - 50	50 - 55 - 60

n° di bersagli	Ø visuale in cm.	distanze SCONOSCIUTE in metri		
		picchetto giallo	picchetto blu	picchetto rosso
3	Ø 20	5 - 10	5 - 10	10 - 15
3	Ø 40	10 - 15	10 - 20	15 - 25
3	Ø 60	15 - 25	15 - 30	20 - 35
3	Ø 80	20 - 35	30 - 45	35 - 55

PERCORSI SCONOSCIUTI						PERCORSI CONOSCIUTI		
A - R - G AN & G - AR & S LongBow		S - J - V AN & R - A AR e CO		ARCO RICURVO E COMPOUND S - J - V				
MINIMA	MEDIA	MASSIMA	MINIMA	MEDIA	MASSIMA			
<p>TARGA DA 20 CM.</p> 								
5	6.66		10	11.66		5	10	15
5	6.66	8.33	10	11.66	13.33	5	10	15
		8.33	10		13.33	10	15	20
			10					
<p>TARGA DA 40 CM.</p> 								
10	11.66		15	18.33		15	20	25
10	13.33	13.33	15	18.33	21.66	10	15	20
		16.66	20		21.66	20	25	30
			20					
<p>2 TARGHE DA 60 CM. (Circ. 34/2006)</p> 								
15	18.33		20	25		30	35	40
15	20	21.66	25	25	30	20	25	30
		25	30		30	35	40	45
			30					
<p>TARGA DA 80 CM.</p> 								
20	25		35	41.66		40	45	50
30	35	30	35	41.66	48.33	30	35	40
		40	45		48.33	50	55	60
			45					